

**Экономические индикаторы**
**Денежный рынок**

Показатель	Посл.	Пред.	Нач. мес.	Нач. года
Курс ЦБ USD/RUR	24.6232	24.6674	24.6724	26.3311
Курс ЦБ EUR/RUR	35.7455	35.6888	35.6492	34.6965
Курс EUR/USD	1.4517	1.4468	1.4449	1.3273
Ставка Fed Funds	4.50	4.50	4.50	5.25
Ставка ЕЦБ	4.00	4.00	4.00	3.50

**Остатки на кор/сч ЦБ (млрд. рублей)**

Показатель	Посл.	Пред.	Нач. мес.	Нач. года
ТТо России	514.1	498.9	510.1	638.1
ТТо Москве	364.2	350.4	352.9	481.6
Депозиты банков	103.3	104.8	102.1	98.1

**Межбанковский рынок и мировые индикаторы**

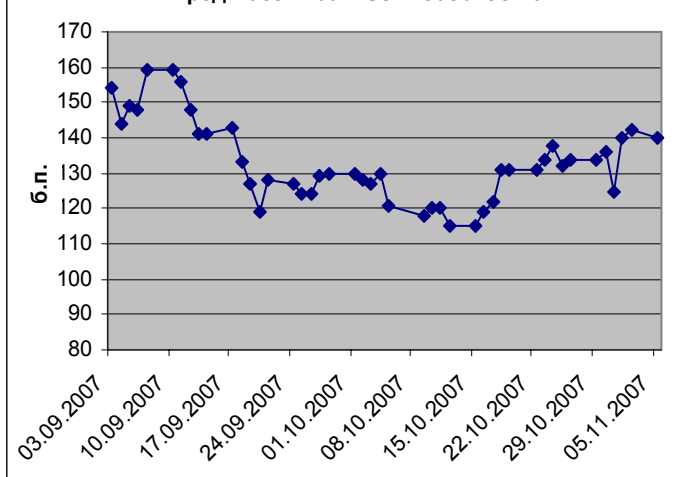
Показатель	Посл.	Пред.	Нач. мес.	Нач. года
Mosprime 6m	7.14	7.13	7.14	5.77
Mibor - 1 день	7.04	7.30	8.05	4.68
Libor 6m USD	4.8525	4.8106	4.8063	5.3669
Индекс EMBI+	204	208	186	171
Индекс EMBI+ Rus	135	139	122	96
Индекс RCBI-c	154.69	154.66	154.41	146.83

**Долговые рынки**

Показатель	Посл.	Пред.	Нач. мес.	Нач. года
10Y UST	4.34	4.34	4.49	4.66
Rus' 30	5.74	5.75	5.75	5.72
Москва 39	6.30	6.28	6.34	6.67
Газпром А6	6.81	6.71	6.90	6.65
ОФЗ 46018	6.41	6.42	6.44	6.53

**Товарные и фондовые рынки**

Показатель	Посл.	Пред.	Нач. мес.	Нач. года
Индекс Dow Jones	13660.94	13543.24	13930.01	12459.54
Индекс РТС	2268.92	2228.15	2223.06	1906.32
Brent Crude (ICE)	93.30	90.93	90.95	60.86
Light Sweet (NYMEX)	96.70	93.98	94.53	61.05
Gold	822.6	804.2	792.0	635.2

**Спрэд Россия 30 и US Treasures 10**

**Новостная строка**

- ✓ Рейтинговое агентство «Эксперт РА» присвоило ЗАО «Экономбанк» рейтинг кредитоспособности В+.
- ✓ Ориентир ставки 1-го купона облигаций «Пивоварни «Москва-Эфес» на 6 млрд. рублей – 9.50 – 10.00 % годовых.
- ✓ ООО «ВТБ-Лизинг Финанс» планирует начать размещение облигаций 1-й серии на 8 млрд. рублей в середине ноября, ориентир ставки 1-го купона – 8.00 – 8.20 % годовых – источник
- ✓ 7 ноября 2007 года состоится аукцион по размещению ОФЗ с постоянным купонным доходом дополнительного выпуска № 25061RMFS.
- ✓ Процентная ставка 3 купона по облигациям серии 03 ОАО Банк ЗЕНИТ определена в размере 9.50 % годовых.
- ✓ Ставка 3 купона по облигациям первой серии ООО «ПТПА-Финанс» определена в размере 12.50 % годовых.
- ✓ Рейтинговое агентство «Эксперт РА» присвоило рейтинг КБ «ЮНИТБАНК» на уровне В «Приемлемый уровень кредитоспособности».
- ✓ Moody's присвоил Банку Стройкредит рейтинг на уровне В3/NP/E+/Ваа3.ru.
- ✓ ОАО «ФСК ЕЭС» назначило Barclays Capital единственным букраннером дебютного выпуска евробондов.
- ✓ Инфляция в РФ в октябре составила 1.6 %, превысив прогноз аналитиков – Росстат.
- ✓ X5 Retail Group назначила ABN Amro, BNP Paribas, HSBC, Calyon, ING и Raiffeisen Zentralbank организаторами синдицированного кредита объемом 1.5 млрд. долларов США.

## Комментарий по рынку внутренних долгов

Во вторник на внутреннем долговом рынке можно было наблюдать разнонаправленные движения. Здесь же стоит отметить, что торговая активность сохранялась на низком уровне. Таким образом, в корпоративном секторе по итогам торговой сессии предложение превысило спрос в облигациях Газпрома А4 и А6 (-11 б.п. и -15 б.п. соответственно), Лукойла 03 и 04 (-13 б.п. и -10 б.п. соответственно), РЖД 05, 06 и 07 (-5 б.п. каждая), ФСК ЕЭС 03 (-1 б.п.) и др. В то же время подорожали вчера бумаги банка ВТБ, 04 (+5 б.п.) и ФСК ЕЭС 02 и 05 (+19 б.п. и +5 б.п. соответственно). В секторе госбумаг во вторник четкого тренда также не сложилось. Так, в сопровождении невысокой торговой активности спрос превысил предложение в следующих ОФЗ – 46018 (+4 б.п.) и 46017 (+5 б.п.). В то же время просели в цене – ОФЗ 26199 (-11 б.п.), ОФЗ 25058 (-32 б.п.), ОФЗ 25061 (-2 б.п.) и ОФЗ 46001 (-6 б.п.). Негативные же тенденции, локально проявляющиеся на рынке рублевых облигаций, на наш взгляд, напрямую связаны с остающимися высокими на денежном рынке ставками МБК (порядка 7 % годовых).

Сегодня вчерашние настроения на внутреннем долговом рынке, вероятнее всего, сохранятся. Активность торгов будет невысокой еще и потому, что на первичном рынке в среду пройдет аукцион по размещению ОФЗ-ПД 25061 на 5 млрд. рублей. В то же время, не останется без внимания инвесторов и денежный рынок. В случае ухудшения ситуации с ликвидностью в моменте можно будет наблюдать локальные проливы по всему спектру высоколиквидных бумаг корпоративного и государственного сегментов внутреннего долгового рынка. Тем не менее, мы не склонны воспринимать ожидаемые продажи как сигнал к дальнейшему, более объемному сливу облигаций. Здесь же заметим, что сложившуюся на сегодняшний день ситуацию на рынке рублевых облигаций мы расцениваем, как консолидацию рынка на достигнутых уровнях, пока без четко выраженного тренда. А в связи с тем, что налоговый период позади и российские торговые площадки пребывают в ожидании новых потоков денежных масс со стороны иностранных инвесторов, мы рекомендуем присмотреться к сильноподешевевшим ликвидным бумагам, как корпоративного, так и государственного секторов.

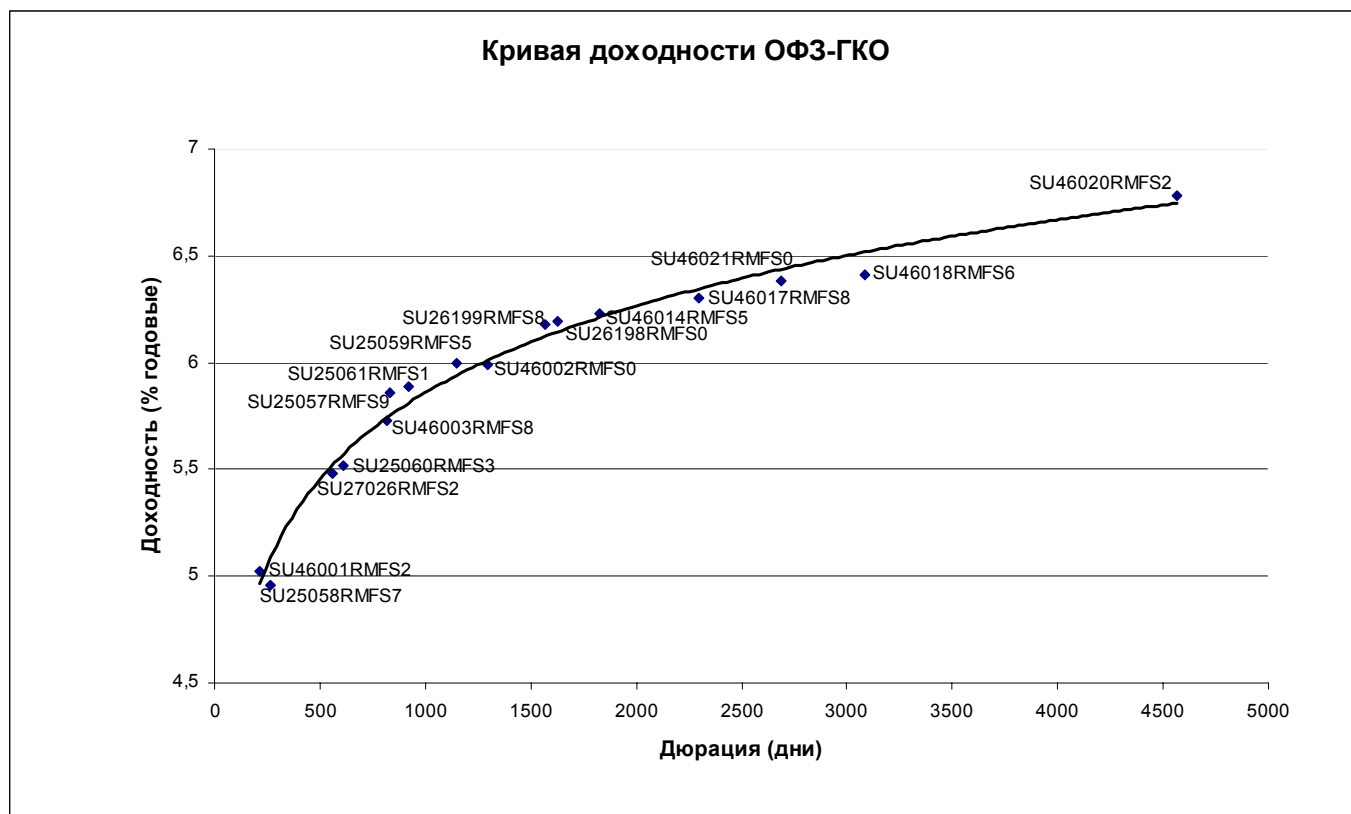
### Первичный рынок:

Министерство финансов РФ 07 ноября 2007 года проведет аукцион по размещению ОФЗ-ПД 25061 на 5 млрд. рублей. Эффективная доходность ОФЗ 25061 по итогам торгов за 06 ноября 2007 года составила порядка 6.13 % годовых. Таким образом, в условиях не самой благоприятной ситуации с ликвидностью и нестабильной ситуацией, складывающейся на внешних торговых площадках. Мы предполагаем, что размещение ОФЗ-ПД 25061 пройдет с небольшой премией к рыночной доходности, в размере 3 – 5 б.п. Таким образом, размещение ОФЗ-ПД 25061 может пройти с доходностью в 6.16 – 6.18 % годовых.

8 ноября 2007 года состоится размещение 4-го облигационного займа ОАО «Таттелеком». Объем займа составляет 1,5 млрд. рублей. Срок обращения 5 лет, предусмотрена годовая оферта. На наш взгляд, размещение данного выпуска пройдет со ставкой купона, близкой к 9 % годовых. Так, одним из наиболее сопоставимых по финансовым показателям и масштабам бизнеса с ОАО «Таттелеком» является ОАО «Южная Телекоммуникационная компания». Здесь же отметим, что у 3-го выпуска ОАО «ЮТК» относительно недавно прошла оферта, по итогам которой среднеарифметическое значение ставки купона составило 8.50 % годовых. Данное значение ставки купона не пересилило желание инвесторов принести бумаги эмитенту, в связи, с чем в период промежуточной оферты организаторами была выкуплена на себя значительная часть выпуска. Кроме того, на внутреннем долговом рынке торгуется немалое количество бумаг телекоммуникационного сектора, да и ситуация, сложившаяся сегодня на денежном рынке, дает рыночным игрокам лишнюю возможность потребовать с эмитента премию к справедливому уровню доходности в момент размещения выпуска.

## Итоги торгов государственными рублевыми облигациями

Name	MatDate	Last	Change, %	Bid	Ask	YieldTM	DayValue	Deals
ОФЗ-25058	30.04.2008	100,2505	-0,32	100,2002	100,7999	5,89	19047513	5
ОФЗ-46001	10.09.2008	102,7	-0,06	102,07	102,9	5,46	8746935	3
ОФЗ-25060	29.04.2009	99,87	-0,03	99,87	99,899	6,02	199760	2
ОФЗ-25061	05.05.2010	99,55	-0,02	99,5	99,5999	6,13	4280650	1
ОФЗ-46003	14.07.2010	108,8	-0,13	108,56	108,8	5,73	2163782	3
ОФЗ-25059	19.01.2011	100,2	0	100,1	100,2	6,17	32154746	10
ОФЗ-26199	11.07.2012	99,89	-0,11	99,87	99,9997	6,27	29370160	4
ОФЗ-26197	05.10.2012	100,2687	-0,2222			2,46	13338568493	4
ОФЗ-26039	05.03.2016	99,757	-0,002				1524023952	5
ОФЗ-46017	03.08.2016	106,2	0,05	106,1	106,2	6,3	636200	3
ОФЗ-46021	08.08.2018	99,9	-0,1	99,9	99,95	6,39	7739633	5
ОФЗ-46014	29.08.2018	108,25	-0,23	108,3	108,45	6,28	541250	1
ОФЗ-46006	18.03.2020	98,029	0,1543			3,9	43898253	18
ОФЗ-46018	24.11.2021	111,189	0,04	111,1201	111,19	6,41	31851160	7
ОФЗ-46009	02.06.2027	99,71	0,01			3,03	983141	1
ОФЗ-46020	06.02.2036	102,55	0	102,5	102,599	6,81	348670	1



## Итоги торгов региональными рублевыми облигациями

Name	MatDate	Last	Change, %	Bid	Ask	YieldTM	DayValue	Deals
Башкортостан, 25005	04.11.2009	101,5	-0,5877			7,34	2466450	14
Белгородская обл., 31001	10.11.2010	100,1	-0,398			8,6	10010	1
Брянск, 25002	05.10.2008	101,25	0,3171			7,85	1012,5	1
Волгоградская обл., 34001	15.05.2012	101,5	-0,1	101,4	101,8	7,64	10150000	1
Волгоградская обл., 35001	17.06.2010	102,5	0,19	102,01	102,5	8,21	1024985	2
Воронежская обл., 34003	27.06.2011	105	0	104,5	106	8,61	2100	2
Иркутская обл., 31003	24.11.2010	98,9	-0,15	98,9	99,2	8,26	8723610	2
Иркутская обл., 31004	26.05.2010	99,3	-0,2	99,2	99,49	8,45	7447500	2
Казань, 31003	29.08.2009	100,8	0	100,7	100,79	7,7	151200	1
Калужская обл., 25004	24.12.2007	100,5	-0,3767			5,41	50250	1
Коми, 35008	03.12.2015	95,05	-8,61	97,3	103	8,25	16158500	1
Костромская обл., 31004	11.03.2008	101,05	-0,04	100,9	101,02	8,1	6088263	2
Красноярский кр., 34003	01.10.2008	99,3	0,05	99,05	99,34	6,92	1985050	3
Ленинградская обл., 26002	05.12.2014	126,6	-0,17	126,6	126,95	7,38	43035076	5
Липецк, 25001	14.10.2009	100	0			7,64	1000000	10
Липецкая обл., 34004	19.07.2011	100,5	0	100,58	100,74	7,89	1005	1
Москва, 25036	16.12.2008	105,03	0,0286			5,46	152293500	4
Москва, 27039	21.07.2014	109,7	-0,14	109,45	109,7	6,3	169785	2
Москва, 32044	24.06.2015	109,7	0,18	109,3	109,7	6,34	1560872	2
Московская обл., 25004	21.04.2009	106,2	-0,38	106,2	106,5	6,66	71458335	11
Московская обл., 25006	19.04.2011	106,44	0,08	106,4	106,6	6,99	8513200	3
Московская обл., 26007	16.04.2014	105,44	-0,01	105,3	105,44	7,06	6479542	3
Московская обл., 34005	30.03.2010	107	0	107,01	107,1	6,9	5350000	2
Нижегородская обл., 34002	02.11.2008	102,18	0,1	102,06	102,17	7,13	33028297	15
Нижегородская обл., 34003	20.10.2011	102,4	0,05	102,11	102,4	7,41	204800	1
Новосибирская обл., 02	29.11.2007	100,5	0,01	100,38	100,5	5,34	6064332	4
Новосибирская обл., 34013	15.12.2009	100,7	-0,1	100,7	100,95	7,53	2014	2
Одинцово МО, 31002	24.12.2008	100,3	0,02	99,75	100,25	10,34	100300	1
Орехово-Зуево МО, 25001	20.06.2008	101,8	0,5333			8,94	19342	1
Самарская обл., 25003	11.08.2011	101,7	0,14	101,65	101,79	7,27	2034000	1
Саха (Якутия), 35001	11.04.2013	101,45	0,21	100,8	102,35	7,78	710150	2
Тамбовская обл., 31001	27.09.2008	102	1,4925			5,86	2020	2
Томская обл, 34030	26.12.2011	99,25	0,05	98,76	99,25	7,51	679863	2
Томская обл., 34026	09.11.2009	98,05	-0,1019			8,26	1078550	1
Чебоксары, 25002	20.07.2009	98,2	-0,4057			10,5	3928000	1
Чувашия, 31005	05.06.2011	102,75	1,73	99	102,5	7,09	28193450	3
Ярославская обл., 31004	26.05.2009	104,2	-0,01	104,15	104,95	7,4	1250500	2
Ярославская обл., 31005	30.12.2008	99,95	0	99,85	99,95	7,71	1499250	3
Ярославская обл., 34007	30.03.2010	100,45	0,05	100	100,45	7,57	729267	5

## Итоги торгов корпоративными рублевыми облигациями

Name	MatDate	Last	Change, %	Bid	Ask	YieldTM	DayValue	Deals
АВТОВАЗ, 03	22.06.2010	99,35	0,1	99,27	99,5	8,94	12880500	2
АВТОВАЗ, 04	20.05.2014	99	0	98,55	99	8,67	2970000	1
Автомир-Финанс, 01	01.09.2009	99,85	-0,3195			16,6	999498,5	1
Автомир-Финанс, 02	23.06.2010	98,1	-0,1	98,05	98,45	12,96	2452500	1
Агрохолдинг-Финанс, 01	24.07.2009	98,8	-0,64	98,8	99,44	15,39	98800	1
Адамант-Финанс, 02	20.05.2010	98,25	0,26	98	99	13,72	19700983	2
АИЖК (Горно-Алтайская обл.), 01	13.04.2010	101	1,0505			11,22	16200000	4
АИЖК, А1	01.12.2008	103,39	0,1356			8,11	25857000	4
АИЖК, А7	15.07.2016	101,75	0,05	101,7	101,88	7,56	2870580	3
АИЖК, А9	15.02.2017	100,8	0,1	100,65	100,75	7,55	403200	2
АиФ–МедиаПресса-Фин, 01	17.06.2009	99,8	0	99,75	99,89	13,65	2994000	1
АК БАРС Банк, 02	22.01.2009	98,75	-0,15	98,45	98,75	9,3	113563	1
АКБ Связь-Банк, 01	21.04.2011	97,5	0	97,3	98,5	11,21	4875000	1
АКБ СОЮЗ, 01	24.04.2008	100	-0,08	100,01	100,05	9,57	8364319	5
АЛАДУШКИН Финанс, 02	23.11.2011	99,56	-0,24	99,55	99,8	12,93	149340	1
Алмазный дом Грэйс, 01	07.06.2012	100	0			13,91	550000	1
АЛПИ-Инвест, 01	21.08.2009	96,81	-0,2	97	97,49	15,93	657614	3
Алькор и Ко, 01	08.12.2009	99,71	-0,04	99,76	100	14,06	5983	1
Альянс Русский Текстиль, 02	05.03.2009	98,25	0	98	98,44	15,18	8942128	2
Альянс Русский Текстиль, 03	20.10.2009	100	-0,09	99,98	100	15,02	3365000	8
АМТЕЛ-ФРЕДЕШТАЙН, 01	15.11.2007	99,95	0,76	99,5	99,95	10,12	1000	1
АМУРМЕТАЛЛ, 01	26.02.2009	100,2	-0,35	99	100,5	9,84	3007000	2
АПК Аркада, 01	28.06.2008	99	-0,9	99,1	100	15,77	10296	1
АПК Аркада, 03	31.03.2011	99,8	0	99,5	99,9	14,33	1297400	2
АПК ОГО, 03	09.07.2010	99	-0,25	99	99,35	15,63	1237500	1
Арктел–Инвест, 01	17.07.2009	99,7	-0,3			12,71	697,9	1
Балтика, 01	20.11.2007	100,05	-0,05			7,81	1000500	1
Балтимор-Нева, 03	15.05.2008	99,95	0,05	99,72	100	13,45	29164722	8
Банк Возрождение, 01	03.03.2010	100,75	0,15	100,61	101,69	8,76	2317250	2
Банк ВТБ, 04	19.03.2009	99,65	0,05	99,6	99,65	7,38	26905500	4
Банк ВТБ, 05	17.10.2013	99,55	0,1509			7,03	9059050	1
Банк ВТБ, 06	06.07.2016	99,9	-0,3988			6,02	2397000	2
Банк ЖилФинанс, 01	19.12.2008	100	0,1101			9,54	3200000	1
Банк ЗЕНИТ, 03	09.11.2011	100,2	0,18			3,14	12448586,5	12
Банк НФК, 02	12.05.2009	98,75	0,2538			12,85	59350	2
БЕЛАЗКОМПЛЕКТ ПЛЮС, 01	22.10.2009	94,8	-5,19	94,16	99,49	26,63	1896	1
Белон-Финанс, 01	03.06.2009	99,6	0,2617			9,59	10069560	1
Бородино-Финанс, 01	16.12.2009	99,6	-0,4	99	99,6	11,46	996	1
ВБД ПП, 02	15.12.2010	102,75	0,1	102,75	112,85	8,14	3082500	1
Виват-финанс, 01	20.04.2010	95	-2,56	95,02	100	18,68	1960	2
Виктория-Финанс, 01	29.01.2009	99,7	-0,06	99,75	99,9	10,92	9970	1
Виктория-Финанс, 02	16.02.2010	100,1	-0,3	100	100,4	11,12	104047	4
ВМУ-Финанс, 01	22.12.2009	99,95	0	99,9	100,1	11,47	4997500	2
Волгабурмаш, 01	08.10.2008	99,8	0,06	99,75	99,85	14,71	721443	6
ВолгаТелеком, ВТ-2	30.11.2010	100,69	0	100,44	101	7,65	11075900	2
ВолгаТелеком, ВТ-3	30.11.2010	101,9	0	101,72	101,85	7,62	3760110	2
ВолгаТелеком, ВТ-4	03.09.2013	101,7	0,6931			7,19	25276700	2
Волшебный край, 01	02.12.2008	99,48	-0,52			14,63	19900000	2

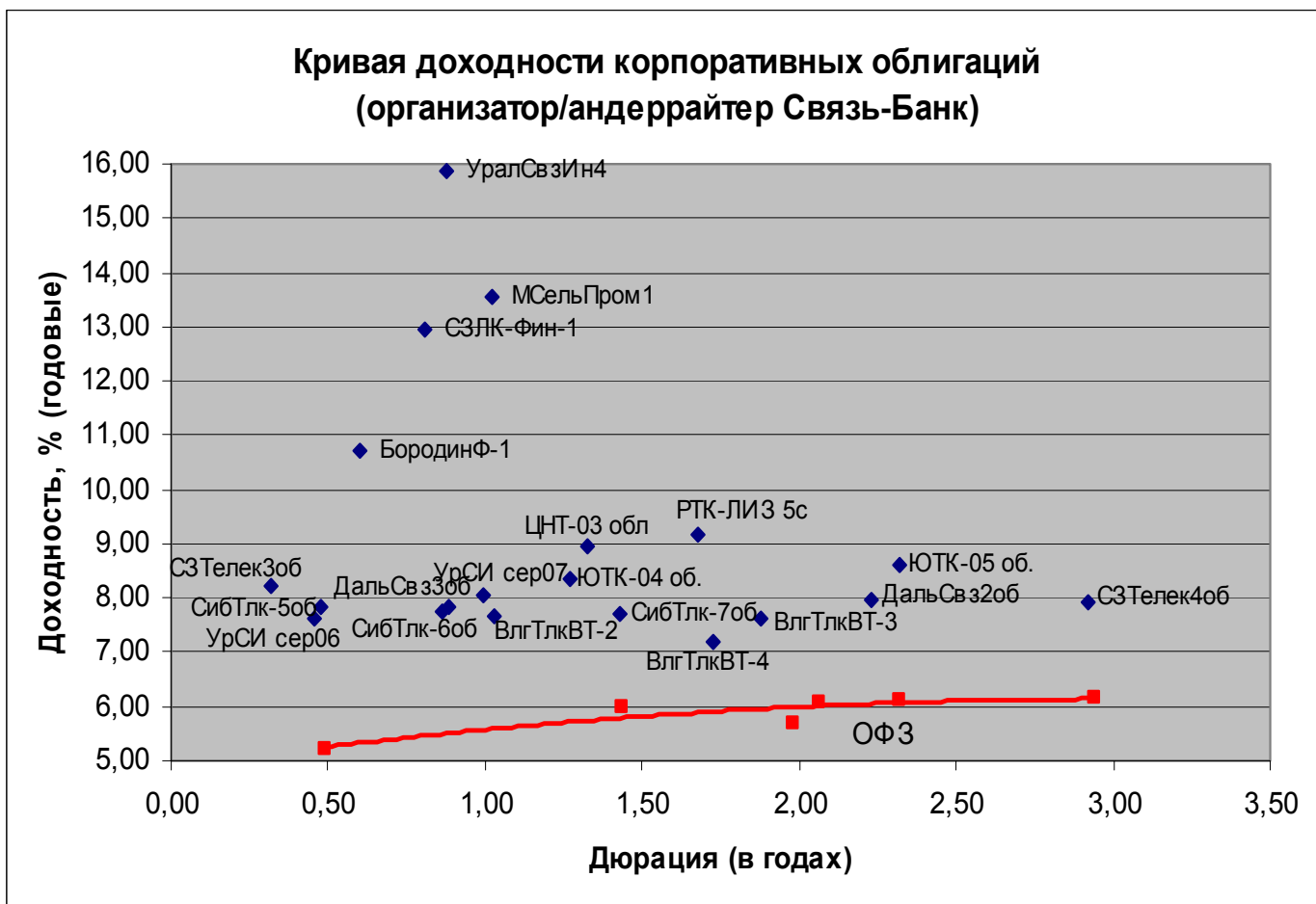
Востокцемент, 01	19.11.2009	99,95	0,1503			12,93	10376074	10
ВТБ 24, 01	05.10.2011	100,85	-0,2	100,8	101,15	7,35	1009	1
ВТО ЭРКОНПРОДУКТ, 01	10.09.2009	99,1	0,1	99	99,2	14,49	9910000	1
ГАЗБАНК, 01	25.11.2008	99,87	-0,03	99,82	100,03	14,15	1008687	5
Газпром, А9	12.02.2014	101,75	-0,15	101,77	102,1	7	2039	2
Газпром, А4	10.02.2010	103,05	-0,11	103,01	103,1	6,85	23007816	73
Газпром, А6	06.08.2009	100,4	-0,15	100,35	100,45	6,81	3067220	1
Газпром, А8	27.10.2011	100,7	-0,1	100,8	100,95	6,91	1007982	3
Газпромбанк, 02	20.11.2013	99,97	-0,08			6,78	19994000	1
ГАЗ-Финанс, 01	08.02.2011	100,14	-0,01	99,85	100,15	8,03	24030000	2
ГИДРОМАШСЕРВИС, 01	24.11.2009	99,45	0	99,15	99,44	11,22	5949500	6
Главмосстрой-Финанс, 02	17.03.2011	100,55	0,35	100,3	100,55	9,52	10055000	1
ГЛОБЭКСБАНК, 01	15.03.2010	99,49	1,1	98,2	99,5	12,81	2402717	2
Группа Джей Эф Си, 01	20.10.2011	97,4	0,41	96,8	97,5	12,55	1949972	3
Группа ЛСР, 01	20.03.2008	99,8	-0,2	99,65	100	10,77	29942992	3
Группа Черкизово, 01	31.05.2011	99,95	-0,05	99,6	100	9,07	25990000	2
ГТ-ТЭЦ Энерго, 03	18.04.2008	99,8	-0,05	99,3	99,8	11,19	499000	1
Дальсвязь, 02	30.05.2012	101,25	-1,07	101,75	102,55	8,45	4050000	1
Детский мир-Центр, 01	26.05.2015	99,75	0,96	98,4	101	8,73	94083375	10
Джей Эф СИ, 02	04.12.2007	100	0			5,04	1000	1
Дикая Орхидея, 01	09.04.2009	99,7	-0,2	99,61	99,9	14,15	4189439	4
ДОМО-ФИНАНС, 01	14.02.2008	98,8	0	98,51	98,8	17,64	803244	2
Дорогобуж, 01	11.06.2008	100	-0,7444			8,76	501999	12
Дымовское колбасное пр-во, 01	30.10.2009	99,78	0,08	99,45	99,78	11,78	399120	2
Жилсоципотека-Финанс, 01	22.10.2009	99,95	-0,05			13,65	3101848,9	17
ЖК-ФИНАНС, 01	24.12.2009	99,6	0	99,6	99,9	18,41	14940	1
Золото Селигдара, 02	21.12.2011	99,4	-0,62	99,4	100	14,43	4970000	1
ИК СТИН-Финанс, 01	01.04.2008	100,25	-0,69	100,25	100,93	15,27	1002501	4
Инвестторгбанк, 01	14.10.2008	100,1	-0,0499			10,39	20020	1
Инком-Лада, 02	12.02.2010	100,1	0,05	99,92	100,05	12,13	1523523	2
ИНКОМ-Финанс, 01	28.03.2009	99	1,02	98	99	14,88	594	1
ИНПРОМ, 02	15.07.2010	99,9	-0,1	99,2	100,49	9,07	499500	1
ИНПРОМ, 03	18.05.2011	100	0,2	98,75	100,2	9,14	500000	1
Интегра Финанс, 02	29.11.2011	100,6	0,08	100,1	104	10,63	1407394	1
Искитимцемент, 02	05.11.2008	100	-0,02			12,86	115000,3	4
Искрасофт, 02	02.03.2010	103	0,24	102,1	103	12,11	103000	1
КамскДол-Ф, 03	04.06.2009	100,54	0,01	100,17	100,54	12,36	296563	4
Карусель Финанс, 01	12.09.2013	99,05	-0,35	99	99,25	11,19	7950900	3
КБ ДельтаКредит, 02	30.05.2010	100	0			6,78	2000000	2
КБ ИнтехБанк, 01	30.07.2009	100	0,02			12,4	20000000	2
КБ КЕДР, 02	15.09.2009	99,5	-0,4	99,5	99,9	13,15	30852124	12
КБ Центр Инвест, 01	11.11.2009	100,05	-0,02			8,11	11855925	2
КБК ЧЕРЕМУШКИ, 01	02.03.2009	99,89	-0,16	98	99,9	11,88	6992	1
КД авиа-Финансы, 01	21.04.2010	99,8	0	99,75	99,9	13,88	26933000	5
КИТ Финанс Инвестбанк, 01	18.12.2008	100,3	0,15	100	100,3	7,81	1021060	3
КИТ Финанс Инвестбанк, 02	23.03.2010	100	0,06	99,9	100,1	10,21	1932142	3
КМБ-БАНК, 02	30.11.2011	99,75	0,0201			8,14	997100	2
Кокс, 01	16.07.2009	99,9	0,05	99,7	100,15	9,2	31116100	4
Концерн КАРО, 01	22.12.2009	100,2	0,4		100	12,47	10020	1
Корпорация Нордтекс, 01	31.10.2008	97	-2,27	97,5	100	15,96	485000	1
КРЕДИТ ЕВРОПА БАНК, 01	03.02.2010	100,06	0,5628			8,03	1000,6	1
Кубаньэнерго, 01	21.07.2010	99,1	-0,1	99,1	99,35	8,53	4955	1
КуйбышевАзот-Инвест, 02	04.03.2011	99,6	0	99,25	99,6	9,13	258960	2
Ладья-Финанс, 01	13.09.2012	100,05	0			9,94	13357338,5	2
Лебедянский, 02	02.03.2010	99,75	-0,5484			10,06	1995	2
ЛР-Инвест, 01	17.07.2012	100	-0,07			9,94	550000	2
ЛСР-Инвест, 01	08.12.2009	99,75	-0,75	99,75	100,5	11,43	998	1

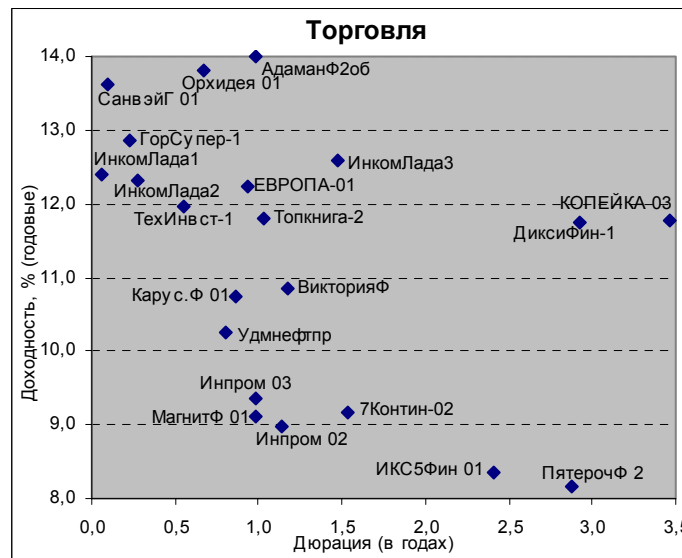
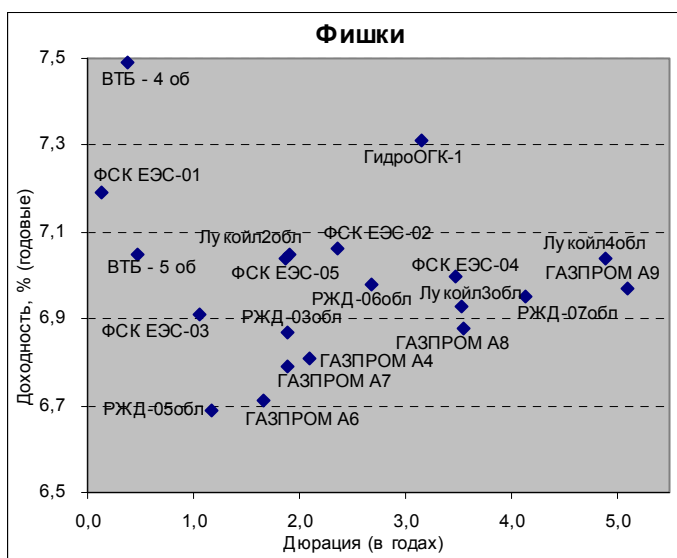
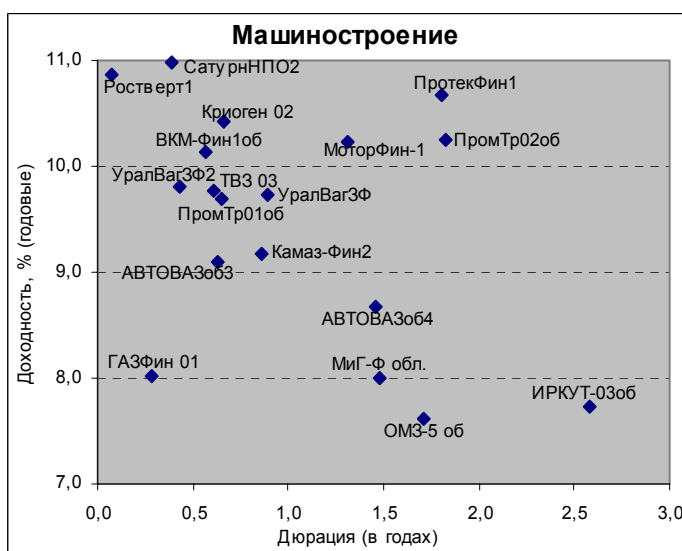
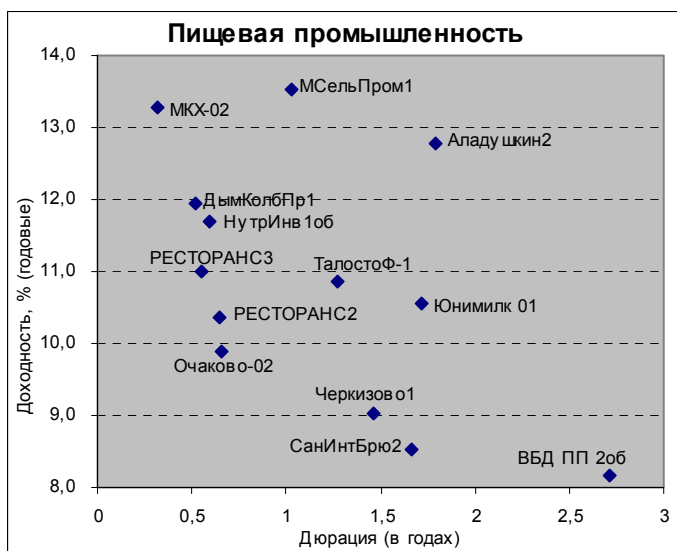
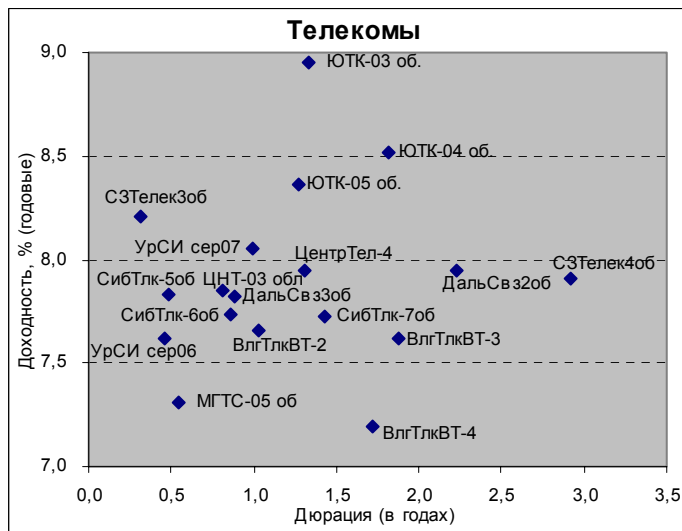
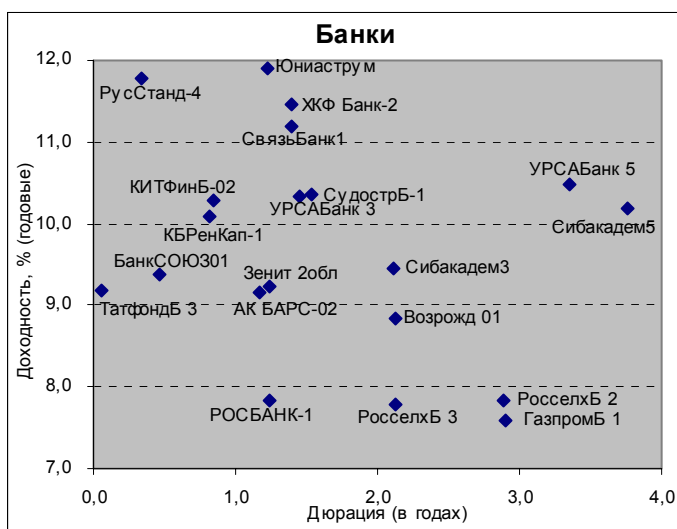
ЛСР-Инвест, 02	14.07.2011	96,5	-0,97	96,5	97	10,93	1935	2
ЛУКОЙЛ, 03	08.12.2011	100,87	-0,13	100,87	100,95	6,97	5755560	32
ЛУКОЙЛ, 04	05.12.2013	102,25	-0,1	102,15	102,25	7,06	45109168	26
М.видео Финанс, 01	18.11.2009	100	0,01			10,03	10000000	2
М.О.Р.Е.-Плаза, 01	03.08.2010	98,9	0,71	98,4	99	14,25	8901000	1
Магнит Финанс, 01	19.11.2008	100,4	-0,1492			9,12	1522064	12
Магнит Финанс, 02	23.03.2012	98	0	97,7	98,1	8,95	3920000	2
МаирИнвест, 03	01.04.2009	99	-0,89	98,55	98,95	12,57	197010	2
Макси-Групп, 01	12.03.2009	97,06	-1,34	97,5	98	24	517650	3
Марийский НПЗ-Финанс, 01	16.12.2008	98,5	-1,4	74	100	12,95	4531000	2
Марта Финанс, 01	22.05.2008	98	-0,1	98	98,25	19,73	667415	5
Марта Финанс, 02	06.12.2009	99,73	0,01	99,5	99,9	16,35	249325	1
Марта Финанс, 03	02.08.2011	98,39	0,19	98,2	98,39	20,89	236744	7
Мастер-Банк, 02	23.05.2008	99,4	0	99,4	99,95	13,04	3978499	2
МатрицаФин, 01	10.12.2008	95	-1,55	95	95,5	17,9	5640170	8
МГТС, 05	25.05.2010	99,82	-0,13	99,75	99,82	7,56	1996	1
Медведь-Финанс, 01	01.09.2010	99,99	0,49	98,92	99,99	13,43	793474	2
МельКомбинат, 01	26.02.2009	99,6	-0,3701			1,52	996	1
МЕТАР Финанс, 01	10.06.2010	97	0	97	99,9	19,22	582020	3
Метзавод Серова, 01	27.02.2009	99,49	-0,56	97,5	99,5	9,36	5969400	1
Мечел, 01	22.11.2007	99,9	1,4213			6,05	59940	1
Мечел, 02	12.06.2013	102	-0,2	101,91	102,2	7,68	2040000	1
МИА, 02	09.08.2008	100,15	0,3306			8,67	4006	1
МИАН-Девелопмент, 01	02.03.2010	89	0	88,5	89	30,07	14240	11
Миннеско Новосибирск, 01	10.12.2009	100	-0,15	100,4	100,54	14,2	14992859	6
Миракс Групп, 02	17.09.2009	101,15	0,05	101,15	101,9	10,55	252875	1
Мираторг Финанс, 01	02.08.2012	98,55	0,05	97	99	13,71	986	1
МК Евросервис, 01	18.12.2007	99,01	0,01	99	99,52	23,88	1534655	4
Мкапитал, 01	20.08.2009	100	0		99	8,75	500000	10
ММБ, 02	11.02.2009	100,85	0,6286			4,94	1008500	1
ММК-Трансфинанс, 01	10.07.2008	99	-0,75	99	99,94	13,45	6620130	2
МОИА, 02	07.09.2011	99,6	1,12		101,5	8,3	1793	2
Монетка-Финанс, 01	14.05.2009	99,8	-0,1	99,75	99,75	19,56	6986000	1
Москоммерцбанк, 02	15.02.2011	99,8	-0,2			8,77	4990	1
Мособлгаз-финанс, 02	24.06.2012	98	1,66	98	98,5	10,15	29400	1
Мособлтрастинвест, 01	26.09.2009	96,5	-1,03	95	96,75	12,54	7536183	6
МосОблЭлектроСеть, 01	06.09.2011	100,45	-0,05	100,45	100,65	8,06	10331650	4
Мосэнерго, 01	13.09.2011	100,25	0	100,25	100,5	7,52	3261135	7
Мосэнерго, 02	18.02.2016	100,65	-0,11	100,67	100,8	7,61	6548066	6
Мотовилихинские заводы, 01	22.01.2009	99,64	0,44	99,5	99,58	9,93	11905	2
МПО Красный Богатырь, 01	11.02.2010	100	0			11,17	40000	1
НИКОСХИМ-ИНВЕСТ, 02	20.08.2009	99	0	98,5	99	12,42	99000	1
НК АЛЪЯНС, 01	14.09.2011	99,49	0	99	99,5	9,43	5969400	1
НЛК, 01	31.01.2008	99,4	0,81	98,76	99,55	15,44	99400	1
Новые Черемушки, 02	22.04.2008	100	0		100	11,78	2000	2
НОК, 02	22.09.2011	99,5	0	99,01	99,5	13,29	2989974	3
Нэфис Косметикс, 02	16.12.2009	99,5	0,1	99,2	99,94	11,31	6069500	5
ОМЗ, 04	26.02.2009	83,5	9,8684			14,41	572810	1
ОСТ, 02	08.05.2008	99,99	2,0306			21,58	2792,72	2
ОтелЛекарстваФинанс, 02	17.02.2009	100	-0,1199			10,26	5000000	1
ОЧАКОВО, 02	19.09.2008	98,5	-0,76	98,05	98,5	11,2	599865	3
ПАВА, 02	21.10.2011	101	0			11	848800	2
Паркет-Холл-Сервис, 01	01.04.2010	100,17	0,02	99,75	100,7	13,66	11009587	10
Парнас-М, 02	17.11.2011	93	0,54	92,8	96,5	15,69	465000	1
ПЕНОПЛЭКС Финанс, 01	17.12.2009	99,45	0,05	99,1	100	12,52	2884750	2
Первая Ипотечная Компания, 05	20.05.2008	99,7	-0,1	99,15	99,7	10,66	2991000	2

Первый ипотечный агент									
АИЖК, 01	15.02.2039	99,4	-0,05	99,5	99,7	30,96	878968	2	
Промтрактор-Финанс, 01	03.07.2008	99,8	0	99,55	99,9	9,71	1996000	2	
Промтрактор-Финанс, 02	18.10.2011	101,5	0,2	101	101,3	10,13	6090000	1	
Протек Финанс, 01	02.11.2011	97,35	0,8808			10,66	3197680	3	
ПФ ТрансТехСервис, 01	17.08.2010	98,6	-0,1	98	99	12,91	5916000	1	
Радионет, 01	27.08.2008	99,9	-0,09		100	11,87	8841150	10	
Разгуляй-Финанс, 03	16.03.2012	99	-0,05	98,75	99,25	12,11	495000	1	
РАФ, 03	21.09.2008	99,55	0,07	97,5	99,6	7,87	995500	2	
РЕТАЛ, 01	09.12.2009	97	0,1	97	97,15	13,31	1218840	3	
РЖД, 03	02.12.2009	102,7	-0,29	102,7	103,1	7,03	75998	1	
РЖД, 05	22.01.2009	100,04	-0,05	99,97	100,1	6,73	18007800	6	
РЖД, 06	10.11.2010	101,25	-0,05	101,25	101,35	7	18304898	4	
РЖД, 07	07.11.2012	102,95	-0,05	102,9	103	6,96	21619500	2	
РКС, 01	15.04.2009	100	0	98	100,25	10,43	6000000	1	
Россельхозбанк, 01	04.06.2008	99,9	-0,1	99,8	99,9	7,58	28670653	5	
Россельхозбанк, 03	09.02.2017	99,35	0	99,31	99,5	7,79	9415707	4	
РТК-ЛИЗИНГ, 05	12.08.2010	98,5	-0,51	98	98,5	9,48	3940000	1	
Русagro, 01	19.07.2008	100	0			8,65	55793000	1	
Русский Стандарт, 04	03.03.2008	98,88	-0,07	98,75	99,12	12,14	24299820	7	
Русский Стандарт, 07	20.09.2011	98,8	0,05	98,55	98,8	12,08	2964000	1	
РуссНефть, 01	10.12.2010	89	-0,99	89	89,89	21,99	890000	11	
Русфинанс Банк, 03	13.05.2009	98	-1,8528			9,17	10780000	1	
Русфинанс Банк, 04	12.02.2010	100	2,2495			7,88	1267480	16	
Салаватстекло, 02	28.10.2009	100	0,3009			10,78	6004000,4	4	
Санвэй Груп, 01	03.12.2008	99,8	0,1	99,8	99,95	12,72	514968	11	
Сахарная Компания, 01	10.11.2009	95,5	0,5263			23,37	455535	2	
Сахатранснефтегаз, 01	02.12.2009	100,7	0,15	100,5	101	10,86	1007000	1	
Свободный Сокол, 02	22.11.2007	100	0,1001			11,78	1998,3	2	
СевЗапТелеком, 03	24.02.2011	100,4	-0,0995			8,25	2008000	1	
Седьмой Континент, 02	14.06.2012	98,25	0	98,25	98,33	9,17	5776583	3	
СЗЛК-Финанс, 01	02.03.2010	97,51	-1,65	97,8	98	15,3	975	1	
Сибкадемстрой, 01	12.05.2009	98	0			17,24	294000	1	
СибирьТелеком, 07	20.05.2009	101,48	-0,05	101,35	103,6	7,75	203975	1	
СИБУР Холдинг, 01	01.11.2012	99,35	-0,0503			8,21	28414100	1	
СибЦем, 01	12.06.2008	100,1	0,1			9,72	516516	11	
Синергия, 01	22.04.2009	99,6	0,1	99,32	99,6	12,24	597600	1	
СИФ, 02	13.08.2009	99,35	-0,05	99,25	99,75	8,57	8941500	4	
СК Спецстрой-2, 01	20.05.2010	100,03	0			8,7	10001500	20	
СНХЗ Финанс, 01	29.09.2009	97,5	0	97,21	97,5	13,98	1267500	1	
Собинбанк, 01	13.05.2009	100,07	-0,0599			10,25	3002100	1	
СОРУС КАПИТАЛ, 01	05.11.2009	100	-0,01			10,49	71999800	17	
Спурт, 01	15.11.2007	100	-0,2892			9,54	9000	1	
СРЗ-Финанс, 01	10.12.2009	99,8	0,35	99,6	100	14,7	99800	1	
Стройтрансгаз, 01	25.06.2008	100,55	-0,25	100,55	100,7	8,85	1006	1	
Сувар-Казань, 01	31.03.2009	99,3	0,3	98,71	99,3	14,77	13401000	6	
Судостроительный банк, 02	11.06.2010	99	-0,2	98,85	99,7	11,54	9900000	10	
Сэтл Групп, 01	15.05.2012	99,5	0,51	99	99,5	12,19	43583850	36	
Талосто-Финанс, 01	06.03.2009	99,2	-0,05	99,2	99,35	10,92	2043520	2	
ТГК-1, 01	11.03.2014	99,05	0,05	98,7	99,18	8,36	99050987	12	
ТГК-6-Инвест, 01	21.02.2012	99,8	0,3	99,51	100	8,3	2794400	2	
ТД Евросеть, 02	02.06.2009	99,65	-0,05	99,55	99,65	15,22	2432465	12	
ТД КОПЕЙКА, 02	15.02.2012	93	0	92,81	92,95	15,6	930	1	
ТД КОПЕЙКА, 03	15.02.2012	95,5	0,53	95	95,45	11,61	9556644	5	
ТД Русские масла, 02	29.03.2012	96	-1,13	96	97	18,17	3179400	6	
Тензор-Финанс, 01	17.11.2009	99,55	-0,48	99,01	99,9	13,5	5973000	1	
ТЕРНА-ФИНАНС, 02	04.11.2011	99,95	0			14,56	6629933	4	
ТехноНИКОЛЬ-Финанс, 01	11.11.2009	99,4	0,0503			11,49	3976000	2	

ТОАП-Финансы, 01	10.12.2009	94,95	-0,04	94,5	94,95	22,45	14243	3
ТОП-Книга, 02	09.12.2010	97,47	-1,55	97,47	99	13,46	10783183	7
Торговый Дом Мечел, 01	12.06.2009	92,5	-0,5376			10,76	169275	1
Торговый дом Полесье, 01	11.05.2010	100	0			13,36	50000	1
ТрансКредитБанк, 02	12.06.2012	98,06	-0,09	98,06	98,2	8,77	27647971	5
Трансмашхолдинг, 01	01.12.2007	97,03	0			16,91	5820,9	2
Трансмашхолдинг, 02	10.02.2011	99,15	0	99,3	99,6	9,52	992	1
Тулачермет, 02	02.12.2007	99,5	-0,5			11,66	427850	1
УНИКУМ-ФИНАНС, 01	15.12.2009	99,4	0,1	99,06	99,4	18,33	99400	1
Управляющая компания СПК, 01	25.05.2010	97	-1,02	97	99,2	13,77	4850	1
Уралвагонзавод-Фин, 01	30.09.2008	99,7	-0,2	99,75	100,09	9,97	5982000	1
Уралвагонзавод-Фин, 02	05.10.2010	100,13	-0,07	100,15	100,2	9,97	26026000	5
Уралзавод прецсплавов, 01	10.06.2010	96,5	1,58	95,01	96,99	19,19	604950	2
УралСвязьИн, 07	13.03.2012	101	0,25	100,5	101	7,74	4038750	6
УРСА Банк, 02	12.12.2008	97,36	0,1955			10,5	2434000	1
УРСА Банк, 03	04.06.2009	99,5	0,2	99,4	99,55	10,19	30011567	6
УРСА Банк, 05	18.10.2011	100,3	0,8	100	100,3	10,2	13069485	8
УРСА Банк, 07	19.07.2012	96	0,94	95,12	96,3	10,73	19200	1
Уфимское МПО, 02	17.12.2009	100,6	0,4	100,05	100,6	8,63	11148486	2
ФК Еврокоммерц, 01	18.12.2009	100,05	0,3511			11,19	5002500	1
ФК Еврокоммерц, 02	10.06.2010	97	-0,2571			15,27	19400000	1
ФК Еврокоммерц, 03	18.06.2010	95,85	0,1044			13,99	494586	11
ФСК ЕЭС, 02	22.06.2010	103,3	0,19	103,05	103,3	6,97	3201264	4
ФСК ЕЭС, 03	12.12.2008	100,3	-0,01	100,26	100,32	6,92	21564500	7
ФСК ЕЭС, 04	06.10.2011	101,15	-0,25	101,15	101,4	7,08	1012	1
ФСК ЕЭС, 05	01.12.2009	100,55	0,05	100,45	100,6	7,03	3016500	2
ХК Белый фрегат, 01	17.12.2009	100	0	99,3	100	15,14	9088000	1
ХК ДОМОЦЕНТР, 01	08.07.2010	95,5	1,06	94,01	95,5	16,42	1237975	11
ХКФ Банк, 02	11.05.2010	97,4	0,4124			11,45	2620722,5	7
ХКФ Банк, 04	12.10.2011	98,5	0	98,5	98,75	12,17	985	1
Хлебозавод-28, 02	09.12.2008	100	0			12,54	2000	2
ХМЛК Открытие, 01	11.11.2008	98	-0,51	97,9	99,4	16,04	153125	1
ЦентрТелеграф, 03	01.04.2009	101,43	-0,069			8,95	2028,4	2
ЦентрТелеком, 04	21.08.2009	110,1	-0,22	110,1	110,25	7,79	19175900	6
ЦентрТелеком, 05	30.08.2011	100,33	0,04	100,19	100,33	7,8	4408920	2
ЦУН, 02	20.01.2010	99,47	-0,23	98,55	99,65	12,1	3978800	1
Челябинский ТПЗ, 01	16.06.2010	100,6	-0,09	100,56	101	8,63	25550388	3
Челябэнерго, 01	13.05.2010	99,85	-0,0501			8,85	46929500	2
ЭйрЮнион, 01	10.11.2009	99,69	0			24,94	13015440,7	10
ЭКСПОБАНК, 01	29.12.2009	99,95	0,25	99,85	99,95	11,53	1999000	1
Элемтэ, 01	08.02.2008	100,04	0,02			12,1	20000	11
ЭМАльянс-Финанс, 01	08.07.2011	99,5	0,05	99	99,35	11,02	995	1
Энергомаш-Финанс, 01	22.11.2011	101	0,8	100,19	100,5	9,81	1010	1
ЮГК ТКК-8, 01	10.05.2012	99,7	-0,1	99,25	99,9	8,38	13958000	2
ЮНИАСТРУМ БАНК, 01	17.02.2009	99,3	0	99	99,3	11,9	4965000	2
ЮНИАСТРУМ БАНК, 02	19.04.2010	97,85	-0,15	97,7	98,35	13,82	3806509	3
ЮНИМИЛК Финанс, 01	06.09.2011	98,8	-0,3	98,8	99,95	10,74	9880	1
ЮСКК, 01	01.07.2008	100,4	0			12,67	45180	2
ЮТК, 03	10.10.2009	100,19	-0,06	100,15	100,2	8,55	2003800	2
ЮТК, 04	09.12.2009	102,2	-0,19	101,77	102,4	8,51	306600	1
ЮТК, 05	30.05.2012	97,75	-0,26	97,75	98,12	8,72	12737778	5
ЮТэйр-Финанс, 03	14.12.2010	97,55	-0,46	97,8	98,99	13,22	585300	2

### Кривая доходности корпоративных облигаций (организатор/андеррайтер Связь-Банк)





## Контактная информация

ОАО АКБ «Связь-Банк»  
125375, г. Москва, ул. Тверская, д. 7  
Тел.: +7(495) 771-32-60; факс: +7(495) 771-32-76  
E-mail: [sviaz-bank@sviaz-bank.ru](mailto:sviaz-bank@sviaz-bank.ru)  
Internet: <http://www.sviaz-bank.ru/>

### Руководство

Автухов Михаил Олегович	228-38-01 <a href="mailto:IB@sviaz-bank.ru">IB@sviaz-bank.ru</a>
Бахшиян Шаген Геннадьевич	228-36-42 <a href="mailto:IB@sviaz-bank.ru">IB@sviaz-bank.ru</a>

### Эмиссия долговых инструментов

Барков Дмитрий	228-36-42 (30-93) <a href="mailto:emission@sviaz-bank.ru">emission@sviaz-bank.ru</a>
Смакаев Роберт	228-36-42 (33-37) <a href="mailto:emission@sviaz-bank.ru">emission@sviaz-bank.ru</a>
Волгарев Виктор	228-36-42 (30-97) <a href="mailto:emission@sviaz-bank.ru">emission@sviaz-bank.ru</a>

### Продажи на финансовых рынках

Сумин Владимир	228-38-06 (30-32) <a href="mailto:sales@sviaz-bank.ru">sales@sviaz-bank.ru</a>
Очкин Алексей	228-38-06 (31-01) <a href="mailto:sales@sviaz-bank.ru">sales@sviaz-bank.ru</a>
Голубничий Денис	228-38-01 (30-48) <a href="mailto:sales@sviaz-bank.ru">sales@sviaz-bank.ru</a>

### Клиентское обслуживание

Бабаджанов Сухроб	228-38-01 (31-24) <a href="mailto:broker@sviaz-bank.ru">broker@sviaz-bank.ru</a>
Хмелева Ольга	228-38-06 (30-77) <a href="mailto:broker@sviaz-bank.ru">broker@sviaz-bank.ru</a>

### Анализ финансовых рынков

Свиридов Станислав	228-38-01 (31-92) <a href="mailto:research@sviaz-bank.ru">research@sviaz-bank.ru</a>
Бодрин Юрий	228-38-01 (31-06) <a href="mailto:research@sviaz-bank.ru">research@sviaz-bank.ru</a>
Гребцов Максим	228-38-01 (31-88) <a href="mailto:research@sviaz-bank.ru">research@sviaz-bank.ru</a>

### Кредитный анализ

Чердаков Евгений	+7 (495) 228-36-42 (30-95) <a href="mailto:CR@sviaz-bank.ru">CR@sviaz-bank.ru</a>
Федоткова Елена	+7 (495) 980-05-61 (31-05) <a href="mailto:CR@sviaz-bank.ru">CR@sviaz-bank.ru</a>

## Важная информация

Настоящий документ имеет исключительно информационное значение и не может рассматриваться как предложение или побуждение к покупке или продаже ценных бумаг, а также связанные с ними финансовые инструменты. Описания любой компании или компаний, и (или) их ценных бумаг, или рынков, или направлений развития, упомянутых в данном документе, не предполагают полноты их описания. Утверждения относительно прошлых результатов необязательно свидетельствуют о будущих результатах

Несмотря на то, что информация, изложенная в настоящем документе, была собрана из источников, которые АКБ «Связь-Банк» считает надежными, Банк не дает гарантий относительно их точности или полноты. При принятии инвестиционного решения инвесторам следует провести собственный анализ всех рисков, связанных с инвестированием в ценные бумаги. АКБ «Связь-Банк», его руководство, представители и сотрудники не несут ответственности за любой прямой или косвенный ущерб, наступивший в результате использования информации изложенной в настоящем документе.

АКБ «Связь-Банк» и связанные с ним стороны, должностные лица и (или) сотрудники Банка и (или) связанные с ними стороны могут владеть долями капитала компаний или выполнять услуги для одной или большего числа компаний, упомянутых в настоящем документе, и (или) намереваются приобрести такие доли капитала и (или) выполнять либо намереваются выполнять такие услуги в будущем (с учетом внутренних процедур Банка по избежанию конфликтов интересов). АКБ «Связь-Банк» и связанные с ним стороны могут действовать или уже действовали как дилеры с ценными бумагами или другими финансовыми инструментами, указанными в настоящем документе, или ценными бумагами, лежащими в основе таких финансовых инструментов или связанными с вышеуказанными ценными бумагами. Кроме того, АКБ «Связь-Банк» может иметь или уже имел взаимоотношения, или может предоставлять или уже предоставлял финансовые услуги упомянутым компаниям (включая инвестиционные банковские услуги, фондовый рынок и прочее). АКБ «Связь-Банк» может использовать информацию и выводы, представленные в настоящем документе, до его публикации.

Все выраженные оценки и мнения, представленные в настоящем документе, отражают исключительно личное мнение каждого аналитика, частично или полностью отвечающего за содержание данного документа

По вопросам проведения операций с ценными бумагами обращайтесь в отдел клиентского обслуживания: (495) 228-38-06